Écriture des chiffres

1 2 3 4 5

6 7 8 9 0



Prénom

Tracer des lignes

Date	Prénom

Repasse sur les pointillés, puis continue tout seul en dessous.



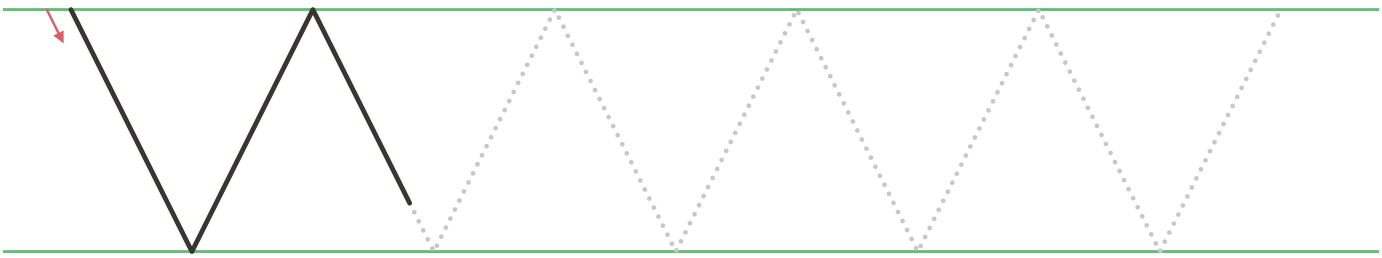

Tracer des lignes

Date	Prénom

Repasse sur les pointillés, puis continue tout seul en dessous.



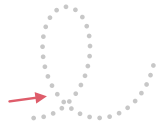

Suis le chemin

Date	Prénom

Trace un trait de la flèche jusqu'au ● sans toucher les bords.



Labyrinthe

Date	Prénom

Trace le chemin de la flèche jusqu'au ● sans toucher les bords.



Écriture des chiffres

Date | Prénom

Observe le sens du tracé, repasse sur les chiffres gris, puis écris tout seul.

6	6	6	6
6			

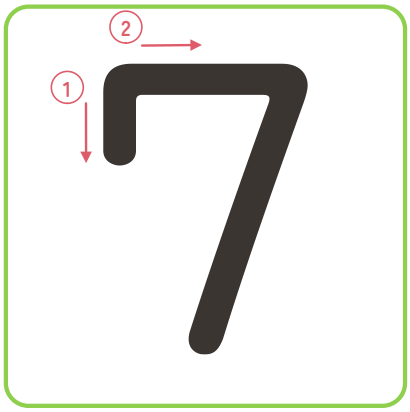

7	7	7	7
7			

Écriture des chiffres

Date

Prénom

Observe le sens du tracé, repasse sur les chiffres gris, puis écris tout seul.









Écriture des chiffres

Date	Prénom

Observe le sens du tracé, repasse sur les chiffres gris, puis écris tout seul.



0	0	0	0
0			

Écriture des chiffres

Date | Prénom

Observe le modèle et recopie les chiffres en dessous.

6	7	8	9	0	0	9	8	7	6

0	9	8	7	6	6	7	8	9	0

0	9	6	7	8	9	7	6	0	8

8	7	9	6	0	8	7	6	9	0

Écriture des chiffres

Date

Prénom

Écris les nombres dans l'ordre.

1	2	3	4	5	6	7	8	9	10

10	9	8	7	6	5	4	3	2	1

Symboles et unités

Date | Prénom

Repasse sur les modèles gris, puis écris tout seul.

€

euro

€	€	€	€
€			

cm

centimètre

cm	cm	cm	cm
cm			

Symboles et unités

Date	Prénom

Repasse sur les modèles gris, puis écris tout seul.

kg

kilogramme

kg	kg	kg	kg
kg			

%

pour cent

%	%	%	%
%			

Symboles et unités

Date	Prénom

Repasse sur les modèles gris, puis écris tout seul.



dièse





Quand tu as fini, colorie un rond.

1 2 3 4